

ÁHRIF COVID-19 Á STÖÐU HÁSKÓLANEMA Á ÍSLANDI

MARKMIÐ OG FRAMKVÆMD

Könnun þessi er gerð af Maskínu fyrir Mennta- og menningarmálaráðuneytið og Landssamtök íslenskra stúdenta. Markmið könnunarinnar var að kanna áhrif kórónu-veirufaraldursins sem veldur sjúkdómnum COVID-19 á stöðu nemenda við háskóla á Íslandi.

Könnunin var send með tölvupósti á 2500 manna slembiúrtak allra háskólanema á Íslandi. Áminning var send fimm sinnum með tölvupósti og tvisvar í gegnum SMS. Einnig var hringt í þá sem ekki höfðu svarað. Þátttakendur gátu valið um að svara könnuninni á íslensku eða ensku.

Könnunin fór fram dagana **25. febrúar til 26. mars 2021**. Svör fengust frá 892 stúdentum, sem gerir **35,7%** svarhlutfall.



Stjórnarráð Íslands
Mennta- og
menningarmálaráðuneytið

LANDSSAMTÖK
ÍSLENSKRA
STÚDENTA

Reykjavík, 30. mars 2021.
Með þökk fyrir gott samstarf,
starfsfólk Maskínu

STUTTAR SKÝRINGAR Á TÖLFRÆÐIHUGTÖKUM Í MÆLABORÐI

Meðaltal í könnunum er mæligildi á svonefnda miðsækni svara. Það segir til um hvar þungamiðja svara við tiltekinni spurningu liggur. Formúla meðaltals í orðum er einfaldlega að tölugildi svara allra þátttakenda eru lögð saman og deilt í með fjölda svara.

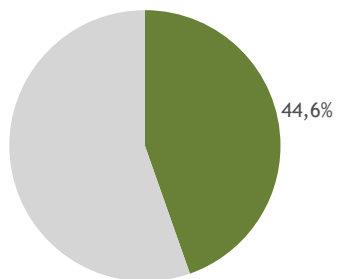
Staðalfrávik í könnunum er mæligildi á það hve mikið svör við tiltekinni spurningu sem er mæld á samfelldan kvarða dreifast í kringum meðaltal hennar. Þannig að í tiltekinni viðhorfsspurningu þýðir lágt staðalfrávik að lítill munur sé á viðhorfi svarenda og meira að marka meðaltalsviðhorfið en þegar staðalfrávikid er hátt, sem myndi þýða að meiri munur væri á viðhorfi svarenda.

Vikmörk eru talnabil utan um meðaltal sem inniheldur raunverulegt meðaltal í þýði (allir) með 95% vissu.

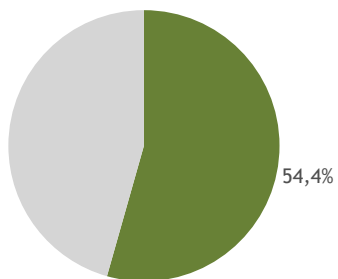


Líðan og andleg heilsa

44,6 % stúdenta líður almennt vel þessa dagana

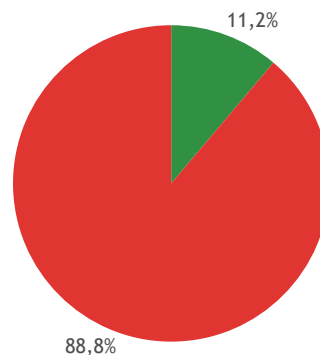


54,4% stúdenta metur andlega heilsu sína góða

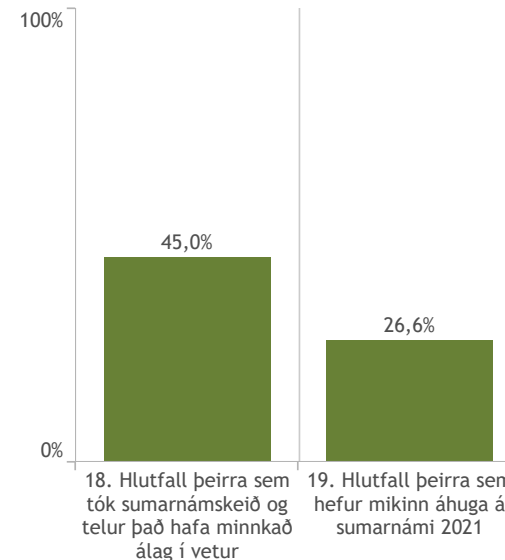


Þátttaka í sértækum námsúrræðum sumarið 2020

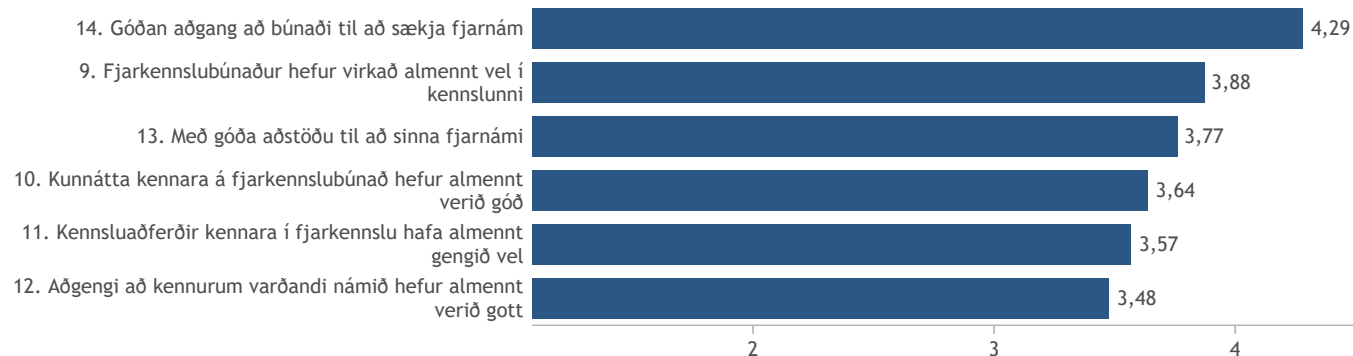
■ Já
■ Nei



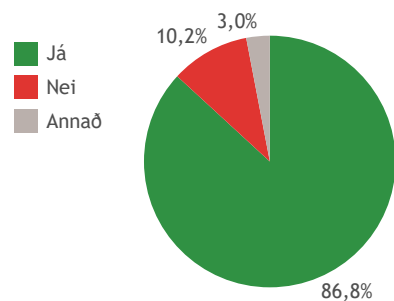
Sumarnámskeið Áhrif á álag og áhugi sumar 2021



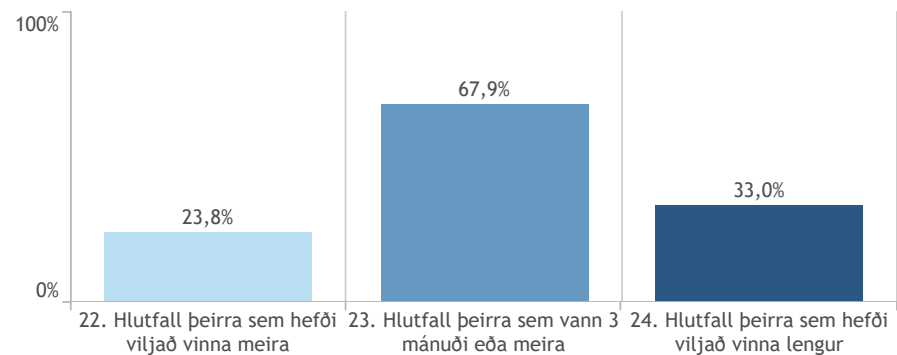
Fjarkennsla -Meðaltal-



20. Varst þú í starfi sumarið 2020?



Starf sumarið 2020



Útgjöld og fjárhagur

26. Gekk þér vel eða illa að eiga fyrir nauðsynlegum útgjöldum þínum sumarið 2020?



28. Hversu mikla fjárhagserfiðleika glímir þú við á þessum tímapunkti?



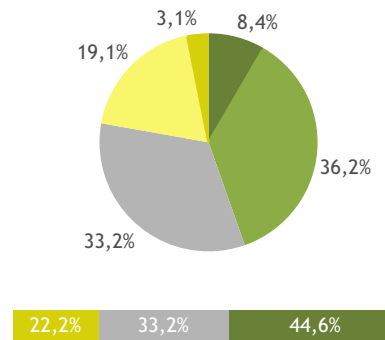
0%

100%

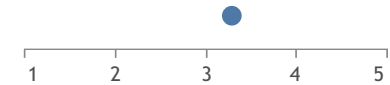


1. Almennt séð, líður þér vel eða illa þessa dagana?

	Fjöldi	%
Mjög vel (5)	75	8,4%
Fremur vel (4)	323	36,2%
Í meðallagi (3)	296	33,2%
Fremur illa (2)	170	19,1%
Mjög illa (1)	28	3,1%
Gild svör	892	100,0%
Heildarfjöldi	892	100,0%

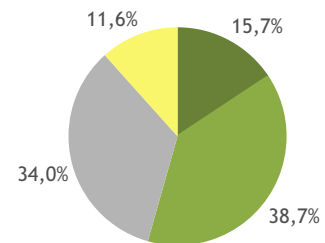


Meðaltal	3,28
Vikmörk (±)	0,06
Staðalfrávik	0,97



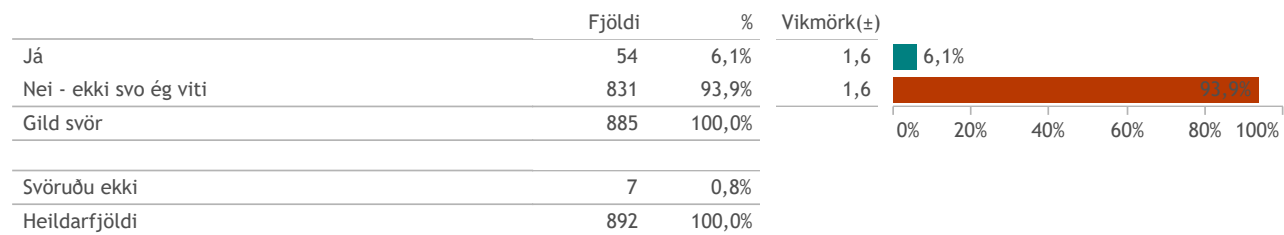
2. Almennt séð hvernig metur þú andlega heilsu þína?

	Fjöldi	%
Mjög góða (4)	139	15,7%
Góða (3)	343	38,7%
Sæmilega (2)	301	34,0%
Lélega (1)	103	11,6%
Gild svör	886	100,0%
Svöruðu ekki	6	0,7%
Heildarfjöldi	892	100,0%



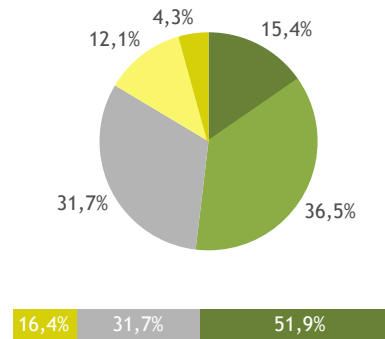
Meðaltal	2,58
Vikmörk (±)	0,06
Staðalfrávik	0,89

3. Ert þú í áhættuhópi fyrir alvarleg veikindi við COVID-19 smit?




4. Hefur þú miklar eða litlar áhyggjur af því að smitast sjálf(ur) af COVID-19?

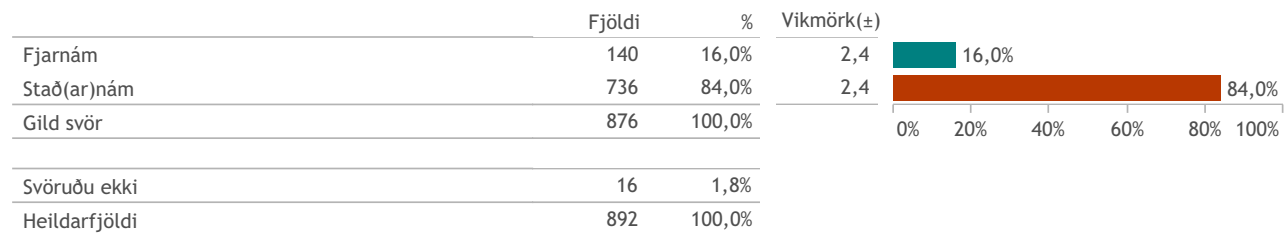
	Fjöldi	%
Mjög litlar/engar (5)	133	15,4%
Frekar litlar (4)	316	36,5%
Í meðallagi (3)	274	31,7%
Frekar miklar (2)	105	12,1%
Mjög miklar (1)	37	4,3%
Gild svör	865	100,0%
Hef þegar fengið COVID-19	15	1,7%
Svöruðu ekki	12	1,3%
Heildarfjöldi	892	100,0%



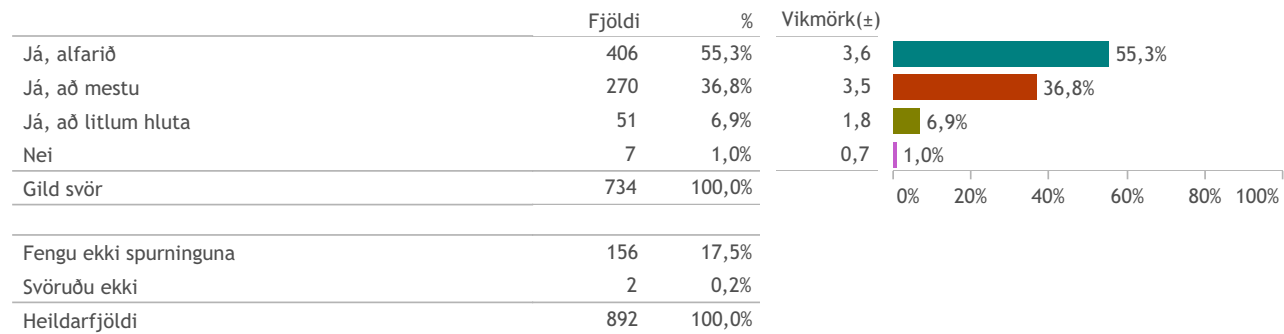
Meðaltal	3,47
Vikmörk (±)	0,07
Staðalfrávik	1,03



5. Ef ekki væri fyrir COVID-19 faraldurinn, hvort væri námið þitt skipulagt sem staðnám, eða fjarnám?



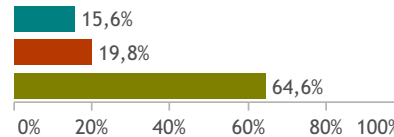
6. Hefur náminu þínu verið breytt í fjarnám vegna COVID-19?



Einungis þeir sem væru í skipulögðu staðarnámi ef ekki væri fyrir COVID-19 (sp.5) fengu þessa spurningu.

7. Hvort kýstu frekar þegar stað(ar)námi er breytt í fjarnám, að tímar séu kenndir á netinu samkvæmt stundaskrá, eða að séu teknir upp og þú getir sótt upptöku og horft á þegar þér hentar?

	Fjöldi	%	Vikmörk(±)
Kenndir samkvæmt stundaskrá á netinu	113	15,6%	2,6
Teknir upp og horft á upptöku þegar hentar	143	19,8%	2,9
Hvort tveggja samkvæmt stundaskrá og horft á þá þe..	467	64,6%	3,5
Gild svör	723	100,0%	
<hr/>			
Fengu ekki spurninguna	9	1,0%	
Svöruðu ekki	160	17,9%	
Heildarfjöldi	892	100,0%	

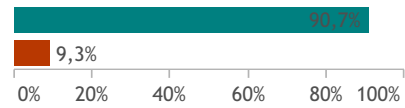


Einungis þeir sem svöruðu að námi þeirra hafi verið breytt í fjarnám vegna COVID-19 (sp.6) fengu þessa spurningu.



8. Hefur staðarlotum verið breytt í fjarnám vegna COVID-19?

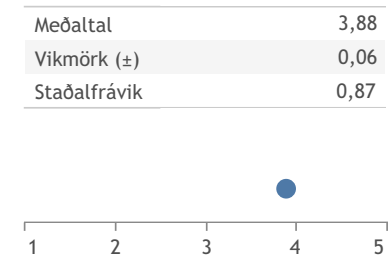
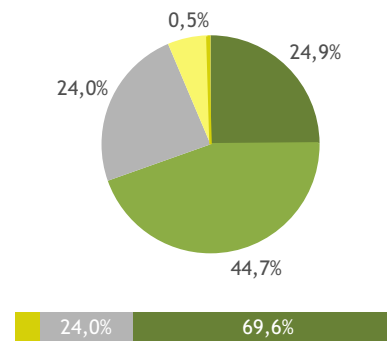
	Fjöldi	%	Vikmörk(±)
Já	117	90,7%	5,0
Nei	12	9,3%	5,0
Gild svör	129	100,0%	
Á ekki við	11	1,2%	
Fengu ekki spurninguna	752	84,3%	
Heildarfjöldi	892	100,0%	



Einungis þeir sem væru í skipulögðu fjarnámi ef ekki væri fyrir COVID-19 (sp.5) fengu þessa spurninguna.

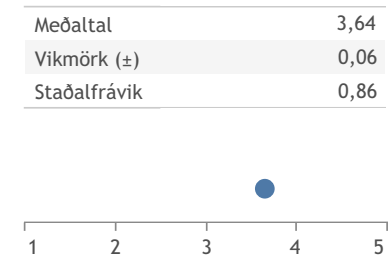
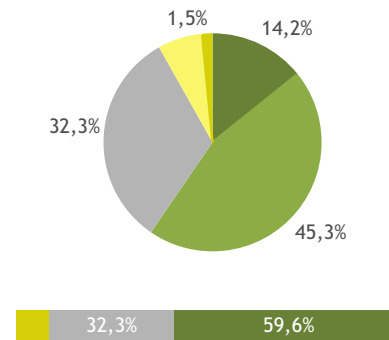
9. Finnst þér fjarkennslubúnaður hafa virkað almennt vel eða illa í kennslunni?

	Fjöldi	%
Mjög vel (5)	215	24,9%
Fremur vel (4)	387	44,7%
Í meðallagi (3)	208	24,0%
Fremur illa (2)	51	5,9%
Mjög illa (1)	4	0,5%
Gild svör	865	100,0%
Svöruðu ekki	27	3,0%
Heildarfjöldi	892	100,0%



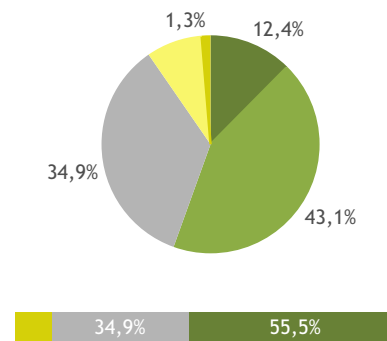
10. Finnst þér kunnátta kennara á fjarkennslubúnaði hafa verið almennt góð eða slæm?

	Fjöldi	%
Mjög góð (5)	122	14,2%
Fremur góð (4)	389	45,3%
Í meðallagi (3)	277	32,3%
Fremur slæm (2)	57	6,6%
Mjög slæm (1)	13	1,5%
Gild svör	858	100,0%
Svöruðu ekki	34	3,8%
Heildarfjöldi	892	100,0%

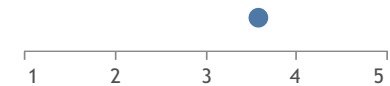


11. Finnst þér kennsluaðferðir kennara í fjarkennslunni hafa gengið almennt vel eða illa?

	Fjöldi	%
Mjög vel (5)	106	12,4%
Fremur vel (4)	368	43,1%
Í meðallagi (3)	298	34,9%
Fremur illa (2)	71	8,3%
Mjög illa (1)	11	1,3%
Gild svör	854	100,0%
Svöruðu ekki	38	4,3%
Heildarfjöldi	892	100,0%

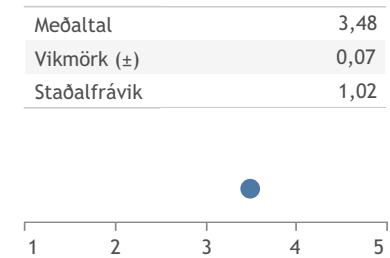
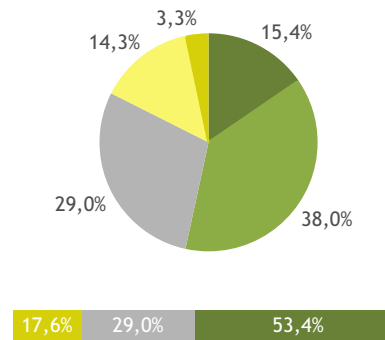


Meðaltal	3,57
Vikmörk (±)	0,06
Staðalfrávik	0,86



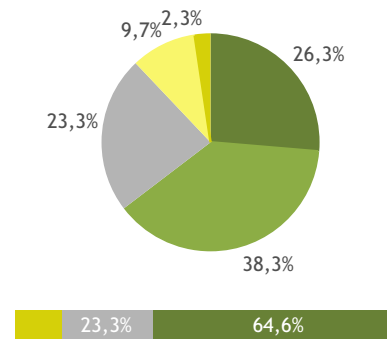
12. Finnst þér aðgengi að kennurum varðandi námið hafa verið almennt gott eða slæmt?

	Fjöldi	%
Mjög gott (5)	131	15,4%
Fremur gott (4)	322	38,0%
Í meðallagi (3)	246	29,0%
Fremur slæmt (2)	121	14,3%
Mjög slæmt (1)	28	3,3%
Gild svör	848	100,0%
<hr/>		
Svöruðu ekki	44	4,9%
Heildarfjöldi	892	100,0%

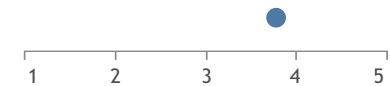


13. Ert þú með góða eða slæma aðstöðu til að sinna fjarnámi?

	Fjöldi	%
Mjög góða (5)	225	26,3%
Fremur góða (4)	327	38,3%
Í meðallagi (3)	199	23,3%
Fremur slæma (2)	83	9,7%
Mjög slæma (1)	20	2,3%
Gild svör	854	100,0%
Svöruðu ekki	38	4,3%
Heildarfjöldi	892	100,0%

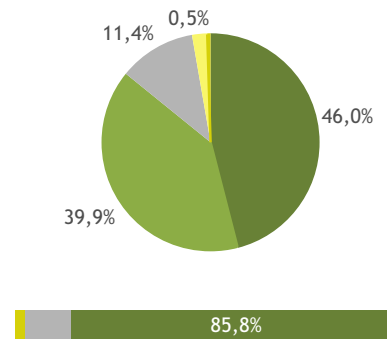


Meðaltal	3,77
Vikmörk (±)	0,07
Staðalfrávik	1,02

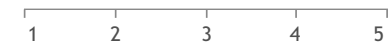


14. Hefur þú góðan eða slæman aðgang að búnaði til að sækja fjarnám?

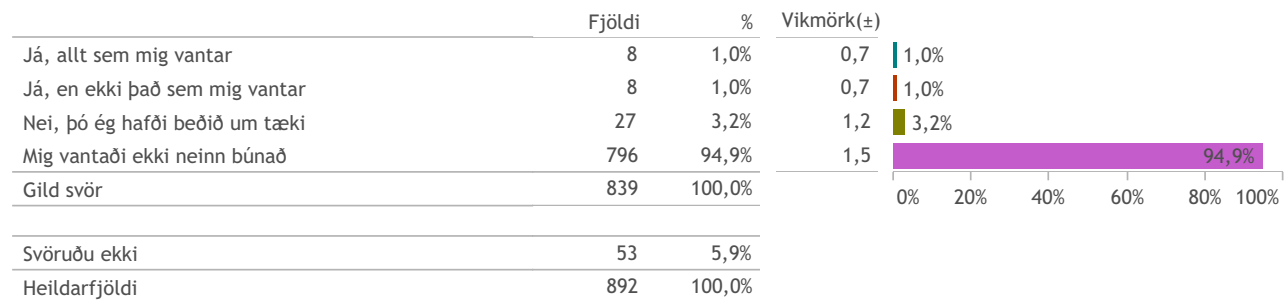
	Fjöldi	%
Mjög góðan (5)	390	46,0%
Fremur góðan (4)	338	39,9%
Í meðallagi (3)	97	11,4%
Fremur slæman (2)	19	2,2%
Mjög slæman (1)	4	0,5%
Gild svör	848	100,0%
Svöruðu ekki	44	4,9%
Heildarfjöldi	892	100,0%



Meðaltal	4,29
Vikmörk (±)	0,05
Staðalfrávik	0,79

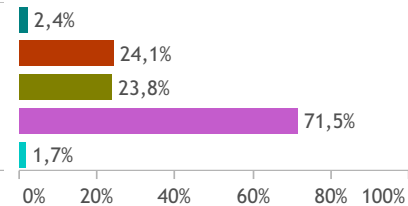


15. Útvegar skólinn (að láni eða í leigu) einhvern tækjabúnað til þess að sinna fjarnáminu?



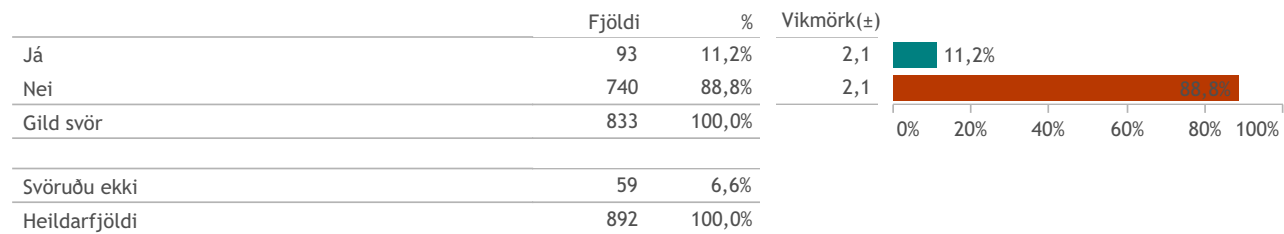
16. Tókst þú námslán á eftirfarandi tímabilum?

	Fjöldi	%	Vikmörk(±)
Sumarið 2020	20	2,4%	0,8
Haustið 2020	203	24,1%	2,4
Vorið 2021	200	23,8%	2,4
Tók ekki námslán á ofangreindum tímabilum	602	71,5%	3,0
Var að byrja í námi á þessari önn	14	1,7%	0,7
Gild svör	1.039	100,0%	
Fjöldi svarenda	842	100,0%	
Svöruðu ekki	41	4,6%	
Heildarfjöldi	1.080	100,0%	



Hér var hægt að velja fleiri en einn valmöguleika og geta gild svör því verið fleiri en fjöldi svarenda.

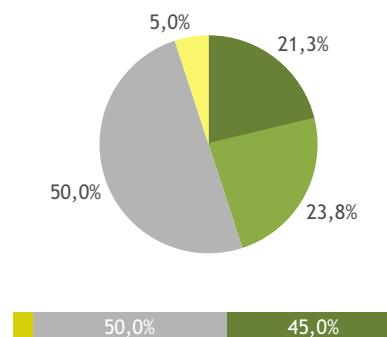
17. Tókst þú þátt í sértækum námsúrræðum sumarið 2020 sem boðið var upp á í háskólum?



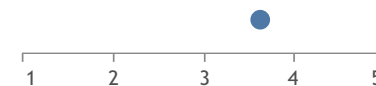
18. Myndir þú segja að sumarnámskeiðin sem þú tókst síðasta sumar hafi minnkað eða aukið álag á þér í vetur eða engu breytt um álag?

	Fjöldi	%
■ Minnkað álag mikið (5)	17	21,3%
■ Minnkað álag nokkuð (4)	19	23,8%
■ Engu breytt (3)	40	50,0%
■ Aukið álag nokkuð (2)	4	5,0%
■ Aukið álag mikið (1)		
Gild svör	80	100,0%
<hr/>		
Fengu ekki spurninguna	799	89,6%
Svöruðu ekki	13	1,5%
Heildarfjöldi	892	100,0%

Einungis þeir sem tóku þátt í sértækum námsúrræðum sumarið 2020 (sp. 17) fengu þessa spurningu.

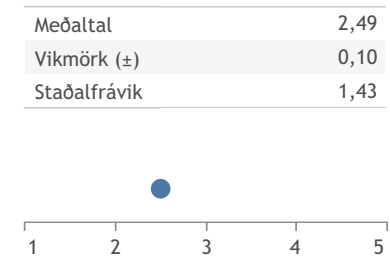
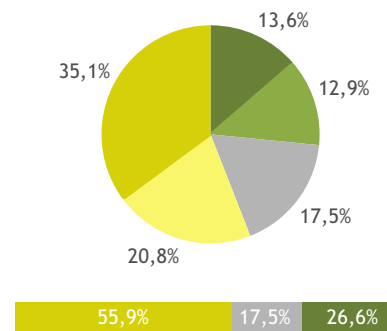


Meðaltal	3,61
Vikmörk (±)	0,19
Staðalfrávik	0,88

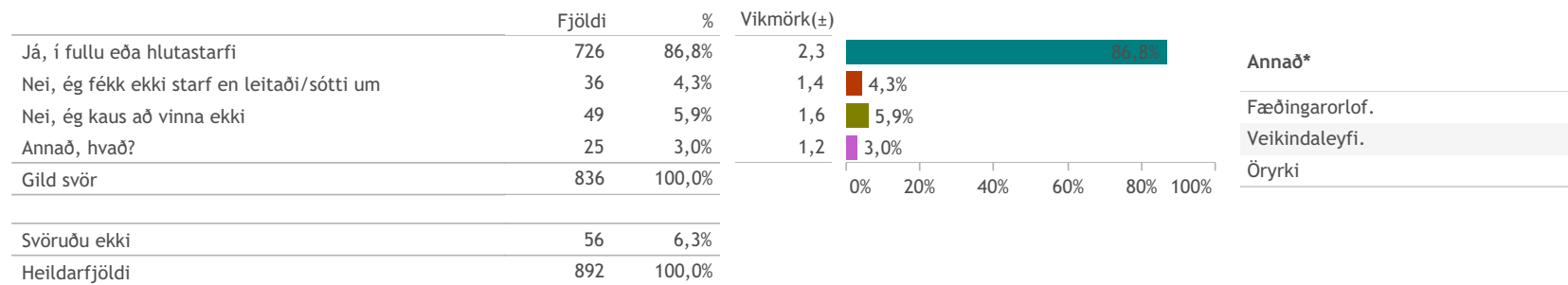


19. Hefur þú mikinn eða lítinn áhuga á sumarnámi næsta sumar, 2021?

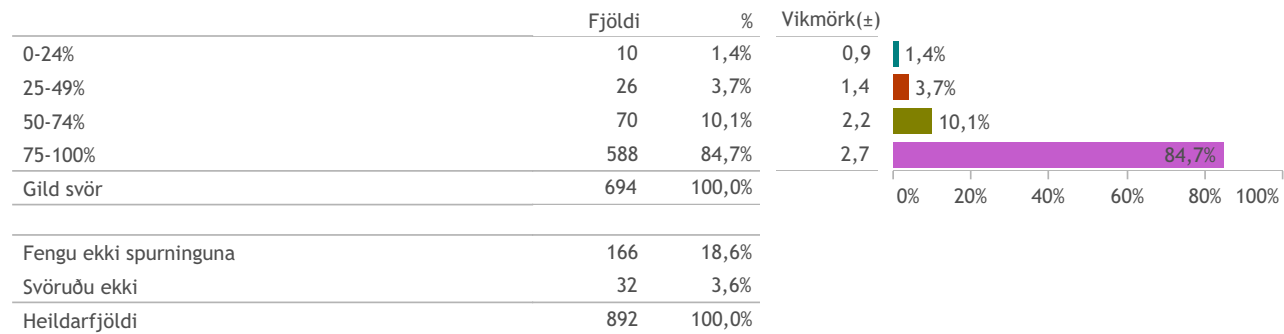
	Fjöldi	%
Mjög mikinn (5)	99	13,6%
Fremur mikinn (4)	94	12,9%
Í meðallagi (3)	127	17,5%
Fremur lítinn (2)	151	20,8%
Mjög lítinn (1)	255	35,1%
Gild svör	726	100,0%
<hr/>		
Verð búin(n) í námi næsta sumar	109	12,2%
Svöruðu ekki	57	6,4%
Heildarfjöldi	892	100,0%



20. Varst þú í starfi sumarið 2020?



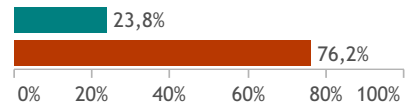
21. Hvert var starfshlutfall þitt að meðaltali síðastliðið sumar?



Einungis þeir sem voru í fullu eða hlutastarfi sumarið 2020 (sp. 20) fengu þessa spurningu.

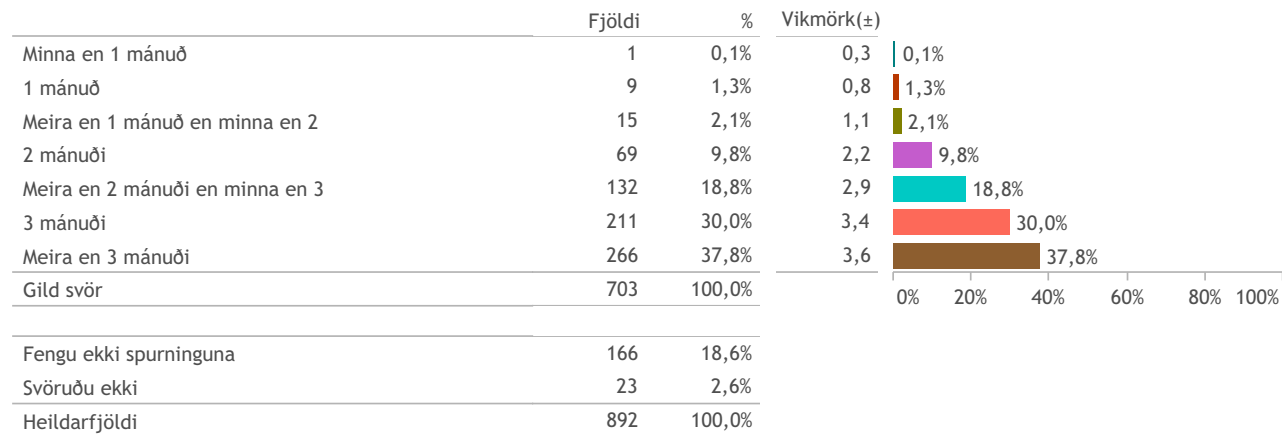
22. Hefðir þú viljað vinna meira?

	Fjöldi	%	Vikmörk(±)
Já	166	23,8%	3,2
Nei	532	76,2%	3,2
Gild svör	698	100,0%	
<hr/>			
Fengu ekki spurninguna	166	18,6%	
Svöruðu ekki	28	3,1%	
Heildarfjöldi	892	100,0%	



Einungis þeir sem voru í fullu eða hlutastarfi sumarið 2020 (sp. 20) fengu þessa spurningu.

23. Hversu marga mánuði vannstu síðastliðið sumar?

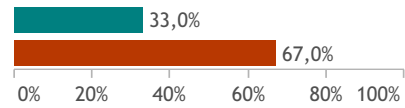


Einungis þeir sem voru í fullu eða hlutastarfi sumarið 2020 (sp. 20) fengu þessa spurningu.



24. Hefðir þú viljað vinna lengur sumarið 2020?

	Fjöldi	%	Vikmörk(±)
Já	228	33,0%	3,5
Nei	463	67,0%	3,5
Gild svör	691	100,0%	
<hr/>			
Fengu ekki spurninguna	166	18,6%	
Svöruðu ekki	35	3,9%	
Heildarfjöldi	892	100,0%	



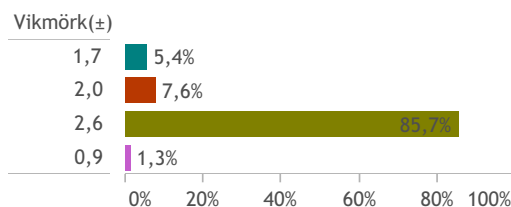
Einungis þeir sem voru í fullu eða hlutastarfi sumarið 2020 (sp. 20) fengu þessa spurningu.

25. Varst þú færð(ur) í lægra starfshlutfall eða hlutabætur síðastliðið sumar?

	Fjöldi	%	Vikmörk(±)
Já, lækkaði í starfshlutfalli og fékk hlutabætur	37	5,4%	1,7
Já, lækkaði í starfshlutfalli en fékk ekki hlutabætur	52	7,6%	2,0
Nei, lækkaði ekki í starfshlutfalli	585	85,7%	2,6
Annað, hvað?	9	1,3%	0,9
Gild svör	683	100,0%	

Fengu ekki spurninguna	166	18,6%
Svöruðu ekki	43	4,8%
Heildarfjöldi	892	100,0%

Einungis þeir sem voru í fullu eða hlutastarfi sumarið 2020 (sp. 20) fengu þessa spurningu.



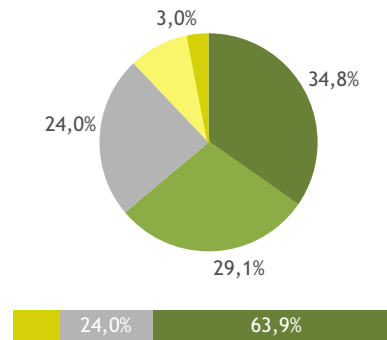
Annað*

- Lost the normal job I would have ha..
- Lækkaði í starfshlutfalli og fékk aðr..
- Missti vinnu í mars vegna covid, fékk..
- Missti vinnu sem þjálfari og sótti um..
- Missti vinnuna í ferðabransanum var ..
- Missti vinnuna í lok sumars.
- Rekinn.
- Var sagt upp störfum og fékk engar ..
- Vinn á spítala - aðrar aðstæður.

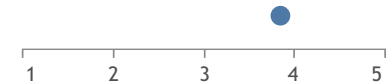


26. Gekk þér vel eða illa að eiga fyrir nauðsynlegum útgjöldum þínum sumarið 2020?

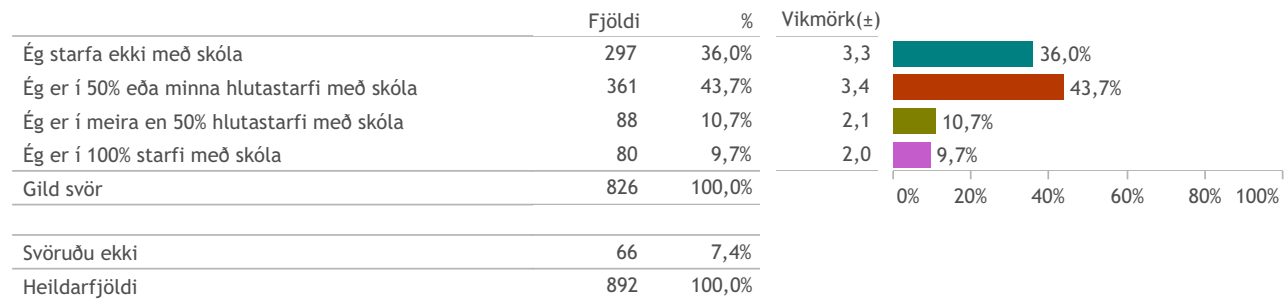
	Fjöldi	%
Mjög vel (5)	285	34,8%
Fremur vel (4)	239	29,1%
Í meðallagi (3)	197	24,0%
Fremur illa (2)	74	9,0%
Mjög illa (1)	25	3,0%
Gild svör	820	100,0%
Svöruðu ekki	72	8,1%
Heildarfjöldi	892	100,0%



Meðaltal	3,84
Vikmörk (±)	0,07
Staðalfrávik	1,09

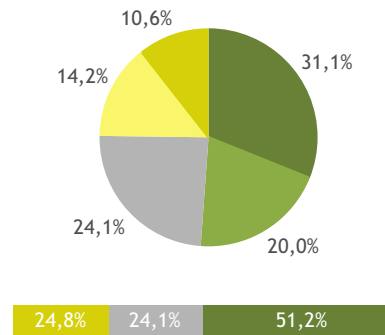


27. Hvað af eftirfarandi á best við um þig núna?

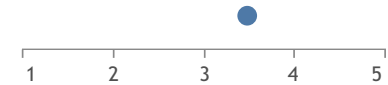


28. Hversu mikla fjárhagserfiðleika glímir þú við á þessum tímapunkti?

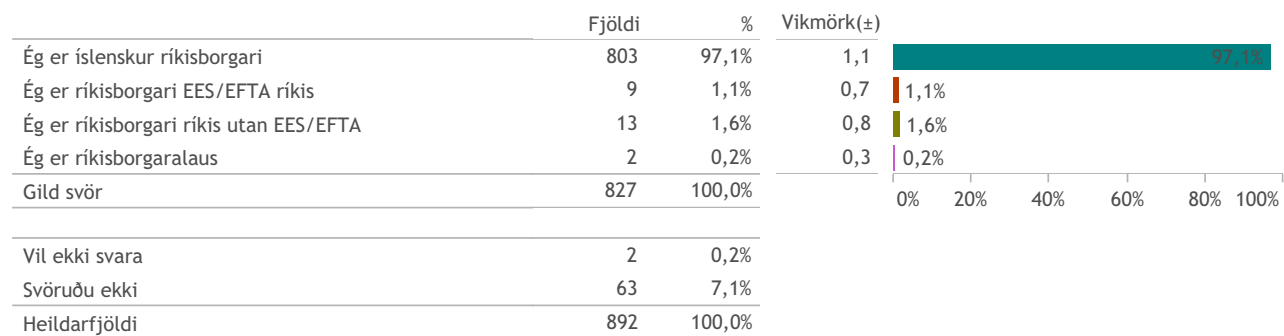
	Fjöldi	%
Alls enga (5)	256	31,1%
4	165	20,0%
3	198	24,1%
2	117	14,2%
Mjög mikla (1)	87	10,6%
Gild svör	823	100,0%
Svöruðu ekki	69	7,7%
Heildarfjöldi	892	100,0%



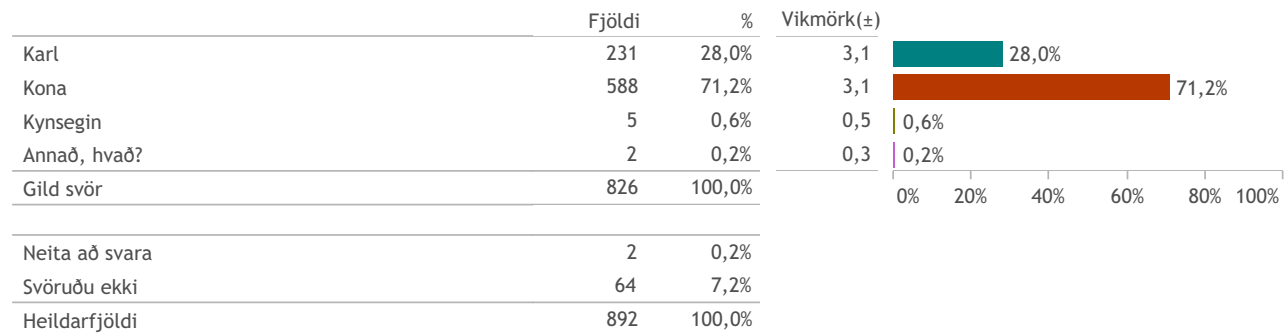
Meðaltal	3,47
Vikmörk (±)	0,09
Staðalfrávik	1,34



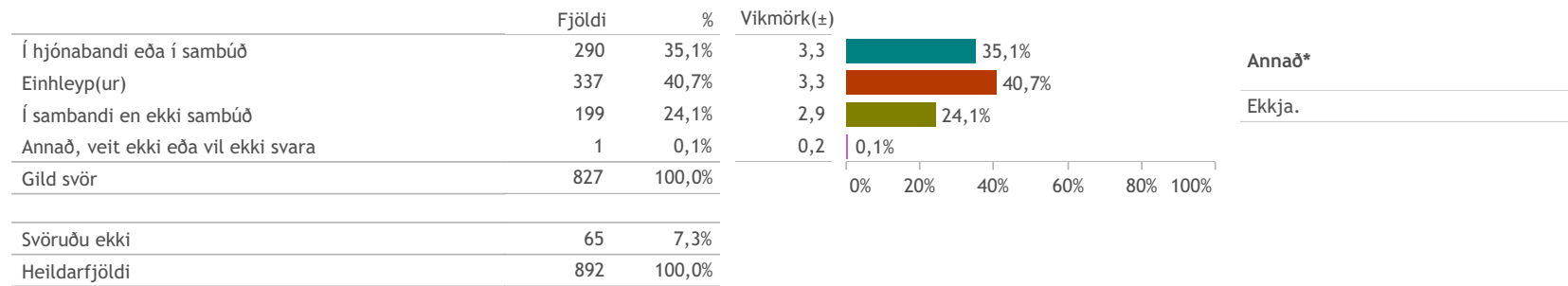
29. Hvað af eftirfarandi á best við um þig?



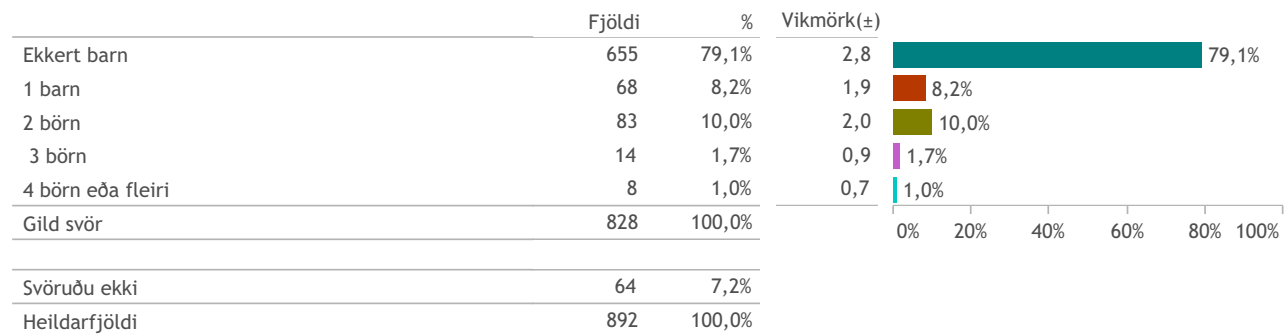
30. Hvert er kyn þitt?



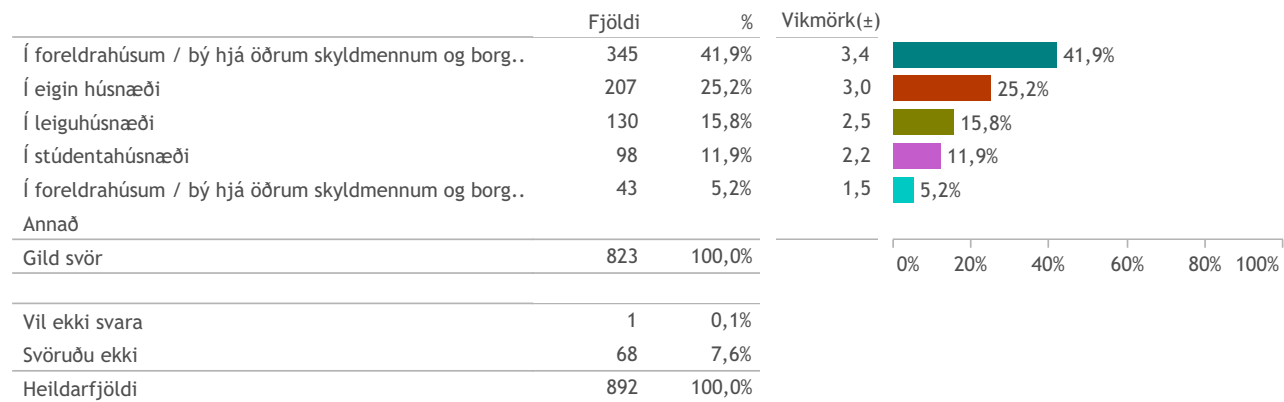
31. Hvað á best við um þína hjúskaparstöðu?



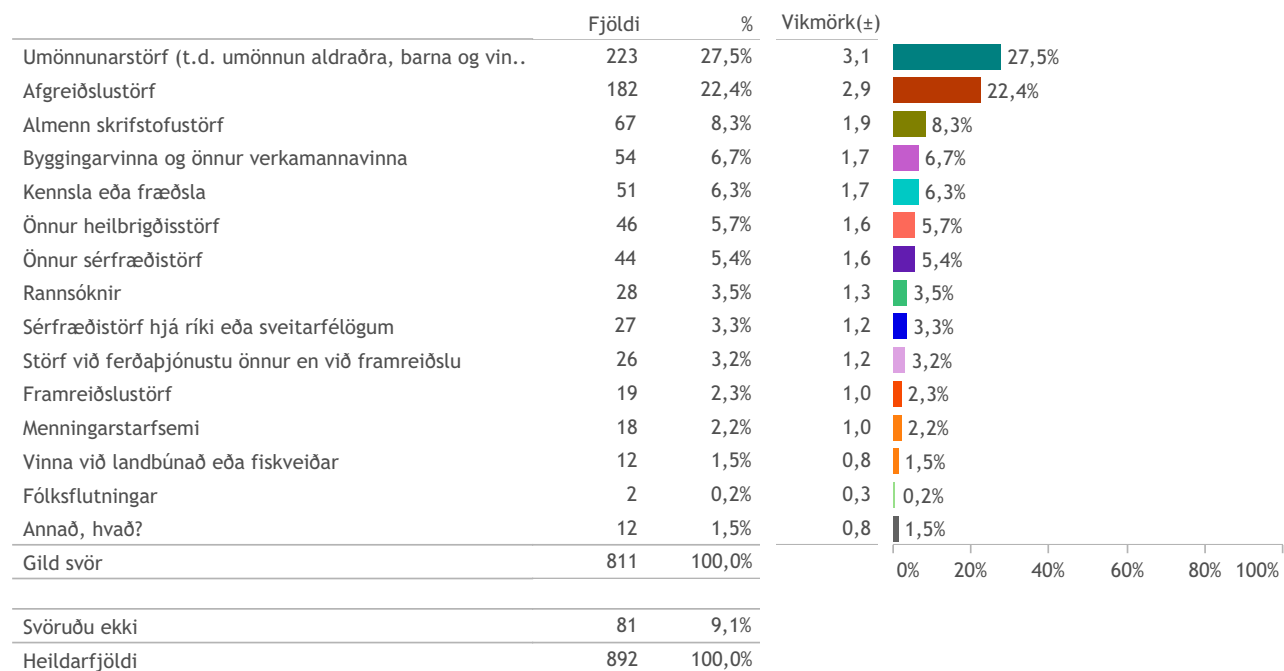
32. Hversu mörg börn undir 18 ára aldri eru í þinni umsjón?



33. Hvaða staða á best við um þína húsnæðisstöðu?



34. Síðast þegar þú varst í vinnu, í hvaða atvinnugrein var fyrirtækið sem þú vannst hjá?

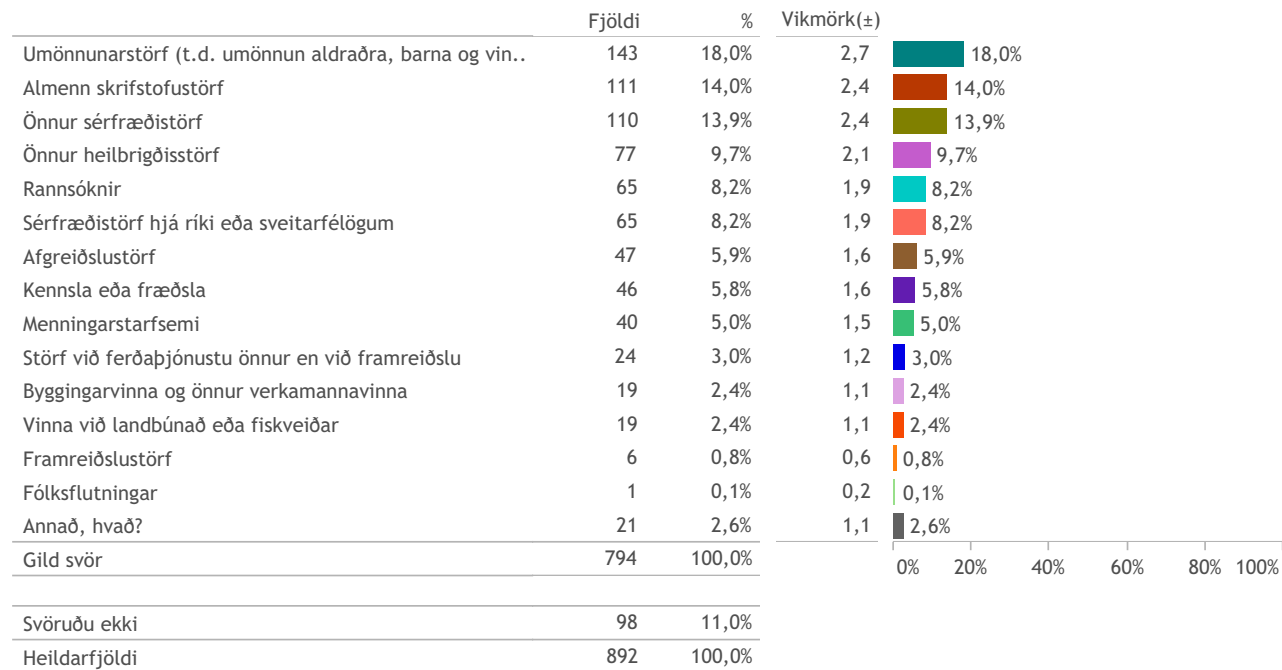


Annað*

- Á og rek 2 fyrirtæki.
- Fangavörður.
- Have not been able to find job despi..
- Hef aldrei unnið.
- Hestamennsku
- Íþróttir.
- Skúringar.
- Snyrtifræðingur.
- Vil ekki svara.
- Öryggisgæsla.
- Öryggisvörður.
- Öryrki.



35. Við hvaða atvinnugrein myndir þú helst vilja starfa næsta sumar?



Annað*

- Bara alls ekki neitt.
- Einkapjálfun.
- Eitthvað sem verður i boði.
- Er ekki viss.
- Er öryrki.
- Ég myndi vinna hvar sem er þar s..
- Hreyfingu.
- Íþróttir.
- Margt sem kemur til greina hjá m..
- Mig langar ekki að vinna næsta s..
- Sama og síðast.
- Sama stað.
- Sama.
- Sumarfrí.
- Veit ekki.

